



PROGRAMA UNIVERSITARIO  
DE ESTUDIOS SOBRE  
DEMOCRACIA, JUSTICIA Y SOCIEDAD



Encuesta Nacional de Culturas  
Políticas y Democracia 2021

**El 54%**   
**de lxs mexicanxs**  
están muy de acuerdo con  
que el gobierno aumente  
los impuestos a los ricos para  
ayudar a los pobres.



**Fuente:**

Encuesta Nacional de Culturas Políticas y Democracia 2021

[PUEDJS.UNAM.MX/ENCUESTAS](https://puedjs.unam.mx/encuestas)



PROGRAMA UNIVERSITARIO  
DE ESTUDIOS SOBRE  
DEMOCRACIA, JUSTICIA Y SOCIEDAD

**ENCPD**

Encuesta Nacional de Culturas  
Políticas y Democracia 2021



► El 65% de los  
y las mexicanas  
nunca o casi nunca  
se sienten solxs.



**Fuente:**

Encuesta Nacional de Culturas Políticas y Democracia 2021

[PUEJJS.UNAM.MX/ENCUESTAS](http://PUEJJS.UNAM.MX/ENCUESTAS)

# ► El 53% de lxs mexicanxs

creen que México debe  
seguir su propio camino  
de desarrollo



frente **al 17%**  
**que cree**  
que hay que seguir el  
modelo de desarrollo de  
Estados Unidos.



**Fuente:**

Encuesta Nacional de Culturas Políticas y Democracia 2021

[PUEDJS.UNAM.MX/ENCUESTAS](http://PUEDJS.UNAM.MX/ENCUESTAS)



PROGRAMA UNIVERSITARIO  
DE ESTUDIOS SOBRE  
DEMOCRACIA, JUSTICIA Y SOCIEDAD

**ENCOPD**

Encuesta Nacional de Culturas  
Políticas y Democracia 2021



➔ El 73% de los y las mexicanas

creen que la muerte no es el fin de la vida porque ésta continúa con el recuerdo de sus seres queridos.



**Fuente:**

Encuesta Nacional de Culturas Políticas y Democracia 2021

[PUEJJS.UNAM.MX/ENCUESTAS](http://PUEJJS.UNAM.MX/ENCUESTAS)



PROGRAMA UNIVERSITARIO  
DE ESTUDIOS SOBRE  
DEMOCRACIA, JUSTICIA Y SOCIEDAD



Encuesta Nacional de Culturas  
Políticas y Democracia 2021

A raíz de la pandemia,  
**el 91%**  
**de lxs mexicanxs**  
creen que las  
empresas  
farmacéuticas  
deben estar **más**  
**reguladas.**



**Fuente:**

Encuesta Nacional de Culturas Políticas y Democracia 2021

[PUEDJS.UNAM.MX/ENCUESTAS](https://puedjs.unam.mx/encuestas)



PROGRAMA UNIVERSITARIO  
DE ESTUDIOS SOBRE  
DEMOCRACIA, JUSTICIA Y SOCIEDAD

**ENCPD**

Encuesta Nacional de Culturas  
Políticas y Democracia 2021

➔ Tan sólo el 21%  
de lxs mexicanxs

están convencidos de  
que las personas que se  
encontraron con desgracias  
se las provocaron a sí  
mismas.



**Fuente:**

Encuesta Nacional de Culturas Políticas y Democracia 2021

[PUEDJS.UNAM.MX/ENCUESTAS](https://puedjs.unam.mx/encuestas)

El 88% de los y las  
mexicanxs  
tienen una relación  
muy buena con su  
familia.



PROGRAMA UNIVERSITARIO  
DE ESTUDIOS SOBRE  
DEMOCRACIA, JUSTICIA Y SOCIEDAD

**ENCPO**

Encuesta Nacional de Culturas  
Políticas y Democracia 2021

**Fuente:**

Encuesta Nacional de Culturas Políticas y Democracia 2021


[PUEDJS.UNAM.MX/ENCUESTAS](https://puedjs.unam.mx/encuestas)



PROGRAMA UNIVERSITARIO  
DE ESTUDIOS SOBRE  
DEMOCRACIA, JUSTICIA Y SOCIEDAD

**ENCPD**

Encuesta Nacional de Culturas  
Políticas y Democracia 2021



➔ **El 80%**  
**de lxs mexicanxs**  
se sienten insatisfechos  
con el tiempo que  
tienen para participar  
en **actividades**  
**políticas.**



**Fuente:**

Encuesta Nacional de Culturas Políticas y Democracia 2021

[PUEJJS.UNAM.MX/ENCUESTAS](https://puedjs.unam.mx/encuestas)



6 de cada 10  
mexicanxs  
participan al  
menos en una  
actividad  
democrática.



PROGRAMA UNIVERSITARIO  
DE ESTUDIOS SOBRE  
DEMOCRACIA, JUSTICIA Y SOCIEDAD



Encuesta Nacional de Culturas  
Políticas y Democracia 2021



**Fuente:**

Encuesta Nacional de Culturas Políticas y Democracia 2021

[PUEJJS.UNAM.MX/ENCUESTAS](https://puedjs.unam.mx/encuestas)

➔ El 70% de los  
y las mexicanas

hacen compras  
frecuentemente  
en mercados  
locales para  
apoyar a  
pequeños  
negocios.



PROGRAMA UNIVERSITARIO  
DE ESTUDIOS SOBRE  
DEMOCRACIA, JUSTICIA Y SOCIEDAD



Encuesta Nacional de Culturas  
Políticas y Democracia 2021

**Fuente:**

Encuesta Nacional de Culturas Políticas y Democracia 2021

[PUEDJS.UNAM.MX/ENCUESTAS](http://PUEDJS.UNAM.MX/ENCUESTAS)



PROGRAMA UNIVERSITARIO  
DE ESTUDIOS SOBRE  
DEMOCRACIA, JUSTICIA Y SOCIEDAD



Encuesta Nacional de Culturas  
Políticas y Democracia 2021

En México, la forma más frecuente de participación política es virtual, en especial compartiendo memes.



**Fuente:**

Encuesta Nacional de Culturas Políticas y Democracia 2021

[PUEJJS.UNAM.MX/ENCUESTAS](https://puedjs.unam.mx/encuestas)


# ➔ En la Historia mexicana

El personaje más apreciado por los mexicanxs es

**Benito Juárez**  
(85%)

y el menos valorado es

**Carlos Salinas**  
(16%)



**Fuente:**

Encuesta Nacional de Culturas Políticas y Democracia 2021

[PUEDJS.UNAM.MX/ENCUESTAS](http://PUEDJS.UNAM.MX/ENCUESTAS)

# Solo 2 de cada 10 mexicanxs



está muy de  
acuerdo en  
que el aborto  
debe ser  
legal,  
seguro  
y gratuito,  
bajo cualquier  
circunstancia.



PROGRAMA UNIVERSITARIO  
DE ESTUDIOS SOBRE  
DEMOCRACIA, JUSTICIA Y SOCIEDAD



Encuesta Nacional de Culturas  
Políticas y Democracia 2021

**Fuente:**

Encuesta Nacional de Culturas Políticas y Democracia 2021

[PUEDJS.UNAM.MX/ENCUESTAS](https://puedjs.unam.mx/encuestas)



PROGRAMA UNIVERSITARIO  
DE ESTUDIOS SOBRE  
DEMOCRACIA, JUSTICIA Y SOCIEDAD



Encuesta Nacional de Culturas  
Políticas y Democracia 2021

➔ **El 63%**  
**de los mexicanxs**  
considera que los ricos  
han llegado a serlo a  
través de la  
**corrupción,**  
**herencia o**  
**explotación**  
**laboral.**



**Fuente:**

Encuesta Nacional de Culturas Políticas y Democracia 2021

[PUEDJS.UNAM.MX/ENCUESTAS](http://PUEDJS.UNAM.MX/ENCUESTAS)



PROGRAMA UNIVERSITARIO  
DE ESTUDIOS SOBRE  
DEMOCRACIA, JUSTICIA Y SOCIEDAD

**ENCOPD**

Encuesta Nacional de Culturas  
Políticas y Democracia 2021



➔ Solo un 6%  
de los mexicanxs  
tiene una mala relación  
con sus vecinos,  
o no les conoce.



**Fuente:**

Encuesta Nacional de Culturas Políticas y Democracia 2021

[PUEJJS.UNAM.MX/ENCUESTAS](https://puedjs.unam.mx/encuestas)



PUEDJS

PROGRAMA UNIVERSITARIO  
DE ESTUDIOS SOBRE  
DEMOCRACIA, JUSTICIA Y SOCIEDAD

ENCPD

Encuesta Nacional de Culturas  
Políticas y Democracia 2021



# ➔ El 66% de los y las mexicanas

prefieren dar prioridad a la  
protección del medio ambiente  
aunque esto cause un menor  
crecimiento económico y pérdida  
de algunos empleos.



**Fuente:**

Encuesta Nacional de Culturas Políticas y Democracia 2021

[PUEDJS.UNAM.MX/ENCUESTAS](https://puedjs.unam.mx/encuestas)



➔ El 90% de los y las mexicanas se consideran parte de la clase trabajadora.



PROGRAMA UNIVERSITARIO  
DE ESTUDIOS SOBRE  
DEMOCRACIA, JUSTICIA Y SOCIEDAD



Encuesta Nacional de Culturas  
Políticas y Democracia 2021

**Fuente:**

Encuesta Nacional de Culturas Políticas y Democracia 2021

[PUEJJS.UNAM.MX/ENCUESTAS](http://PUEJJS.UNAM.MX/ENCUESTAS)



PROGRAMA UNIVERSITARIO  
DE ESTUDIOS SOBRE  
DEMOCRACIA, JUSTICIA Y SOCIEDAD



Encuesta Nacional de Culturas  
Políticas y Democracia 2021



► El 58%  
de lxs mexicanxs  
creen que debe existir un  
impuesto a las herencias  
de lxs más ricxs.



**Fuente:**

Encuesta Nacional de Culturas Políticas y Democracia 2021

[PUEJJS.UNAM.MX/ENCUESTAS](https://puedjs.unam.mx/encuestas)



PROGRAMA UNIVERSITARIO  
DE ESTUDIOS SOBRE  
DEMOCRACIA, JUSTICIA Y SOCIEDAD



Encuesta Nacional de Culturas  
Políticas y Democracia 2021




➔ El 60%  
de lxs mexicanxs  
piensa que México  
es un país injusto.



**Fuente:**

Encuesta Nacional de Culturas Políticas y Democracia 2021

[PUEJJS.UNAM.MX/ENCUESTAS](https://puedjs.unam.mx/encuestas)



1 de cada 3  
mujeres

aproximadamente  
sienten miedo  
a ser violentadas  
en sus propias  
casas.



PROGRAMA UNIVERSITARIO  
DE ESTUDIOS SOBRE  
DEMOCRACIA, JUSTICIA Y SOCIEDAD



Encuesta Nacional de Culturas  
Políticas y Democracia 2021

**Fuente:**

Encuesta Nacional de Culturas Políticas y Democracia 2021

[PUEJJS.UNAM.MX/ENCUESTAS](https://puedjs.unam.mx/encuestas)



PROGRAMA UNIVERSITARIO  
DE ESTUDIOS SOBRE  
DEMOCRACIA, JUSTICIA Y SOCIEDAD



Encuesta Nacional de Culturas  
Políticas y Democracia 2021

► El **63%** de lxs mexicanxs consideran oportuno organizarse con sus vecinxs para resolver el problema de inseguridad, frente a un **17%** que considera mejor contratar seguridad privada, y un **10%** prefiere que las familias tengan armas.



**Fuente:**

Encuesta Nacional de Culturas Políticas y Democracia 2021

[PUEDJS.UNAM.MX/ENCUESTAS](http://PUEDJS.UNAM.MX/ENCUESTAS)